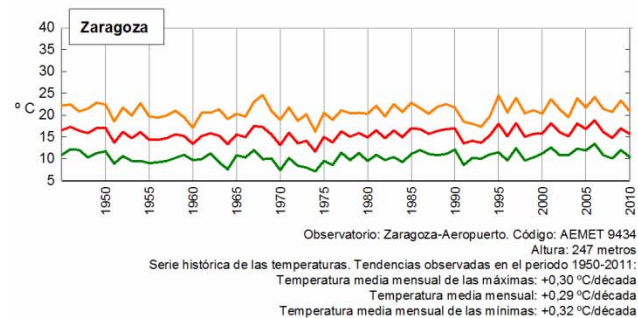


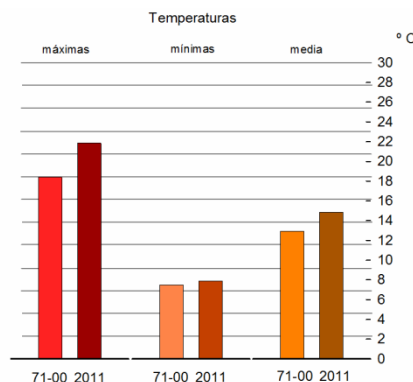
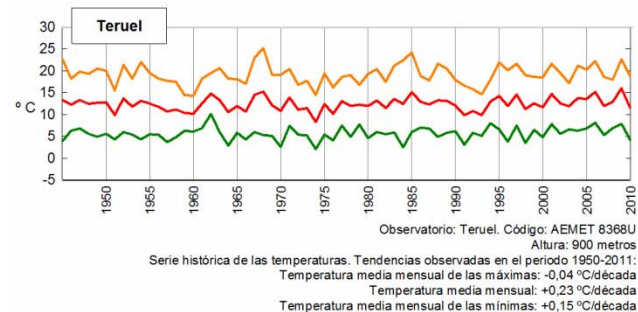
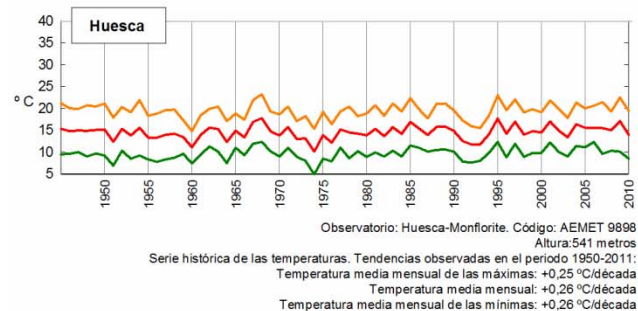
Resumen de los valores térmicos mensuales del conjunto de Aragón referidos a octubre de 2011



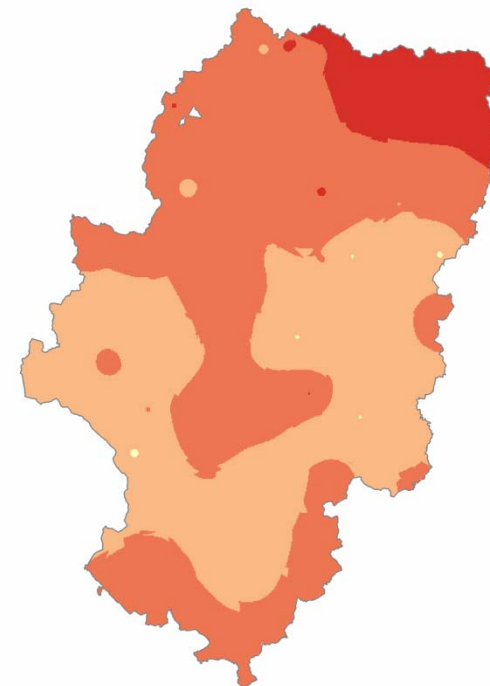
Temperatura de octubre, 2011

Durante el mes de octubre de 2011, las temperaturas han estado **por encima de la media histórica** del periodo 1971-2000, en el caso de las **máximas hasta 3°C**, y tanto en las mínimas como en las **medias aproximadamente 1°C**

La jornada más calurosa se registró en Zaragoza el día 13 con 34,7°C. En Huesca se llegaron a los 34,2 °C el 9 y el 11, quedando los termómetros con una máxima de 34°C en Teruel el día 10.



La tendencia de la serie histórica de temperaturas de octubre es hacia la calidez por haberse tratado de un mes especialmente caluroso, aunque todas las series analizadas en las tres capitales registran un incremento medio de 0,20 °C por década.



Las anomalías de temperatura respecto al periodo de referencia **muestran un mes mucho más cálido de lo habitual**, especialmente en el sector Norte de la Comunidad. **El Pirineo oriental ha sido especialmente cálido** con temperaturas hasta 4 grados superiores al valor esperado. En el resto del territorio lo habitual han sido las temperaturas entre 1 y 2 °C por encima de la media.

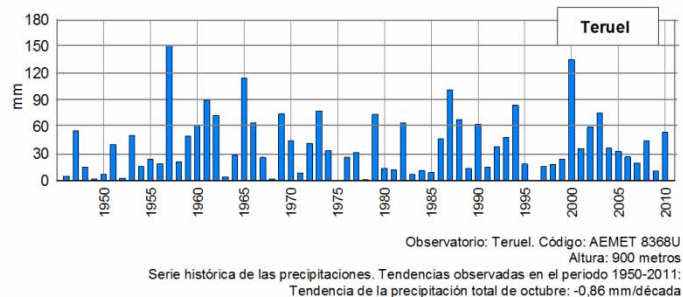
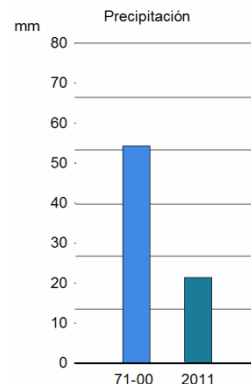
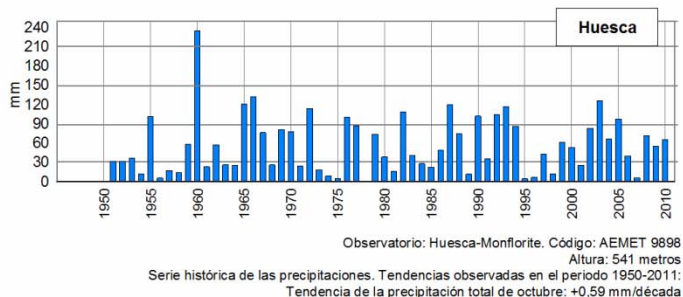
Resumen de los valores pluviométricos mensuales del conjunto de Aragón referidos a octubre de 2011



Precipitación de octubre, 2011

Las precipitaciones del mes de octubre han estado muy por debajo de la media.

En **Zaragoza** se registró en todo el mes **11,4 mm**, que se repartieron en 4 días de lluvia, siendo el día 24 cuando se registró un máximo de 6,7 mm. En **Huesca**, llegó a marcar el pluviómetro del aeropuerto Pirineos **21,2 mm** el día 24. En **Teruel**, los **10,3 mm** que se registraron en octubre de 2011 fueron inferiores a lo esperado.



En **Zaragoza** la **tendencia** es de **0,78 mm/década**. En **Huesca** es de **0,59 mm/década**, y en **Teruel** la **tendencia** es de **-0,86 mm/década**.



Las anomalías de precipitación respecto al periodo histórico en el mes de octubre muestran **casi todo el territorio aragonés con déficit de precipitación**, especialmente en la zona central de la provincia de **Teruel** y el **Sur de la de Zaragoza**. La única zona que se encuentra dentro de los valores normales es el **Pirineo oriental**.